



ФЕДЕРАЛЬНАЯ СЛУЖБА
ГОСУДАРСТВЕННОЙ СТАТИСТИКИ

Об изменении индекса промышленного производства в Магаданской области

январь-октябрь 2021 года





ФЕДЕРАЛЬНАЯ СЛУЖБА
ГОСУДАРСТВЕННОЙ СТАТИСТИКИ

Об изменении индекса промышленного производства Магаданская область

январь-октябрь 2021 года

- 01** **ИНДЕКС ПРОМЫШЛЕННОГО ПРОИЗВОДСТВА**
В % период с начала года в % к соответствующему периоду прошлого года
В % к предыдущему месяцу
В % к соответствующему месяцу прошлого года
- 02** **ИНДЕКС ПРОИЗВОДСТВА ПО ВИДАМ
ЭКОНОМИЧЕСКОЙ ДЕЯТЕЛЬНОСТИ**
- 03** **ИНДЕКСЫ ПРОИЗВОДСТВА ПО ВИДУ
ЭКОНОМИЧЕСКОЙ ДЕЯТЕЛЬНОСТИ «ДОБЫЧА
ПОЛЕЗНЫХ ИСКОПАЕМЫХ»**
- 04** **ИНДЕКСЫ ПРОИЗВОДСТВА ПО ОСНОВНЫМ
ВИДАМ ОБРАБАТЫВАЮЩИХ ПРОИЗВОДСТВ**

ИНДЕКСЫ ПРОИЗВОДСТВА ПО ВИДАМ
ДЕЯТЕЛЬНОСТИ «ОБЕСПЕЧЕНИЕ
ЭЛЕКТРИЧЕСКОЙ ЭНЕРГИЕЙ, ГАЗОМ И
ПАРОМ»
- 05** **ИНДЕКСЫ ПРОИЗВОДСТВА ПО ВИДАМ
ДЕЯТЕЛЬНОСТИ «ВОДОСНАБЖЕНИЕ,
ВОДООТВЕДЕНИЕ, ОРГАНИЗАЦИЯ СБОРА И
УТИЛИЗАЦИЯ ОТХОДОВ»**

* Ежемесячные данные оперативной статистики





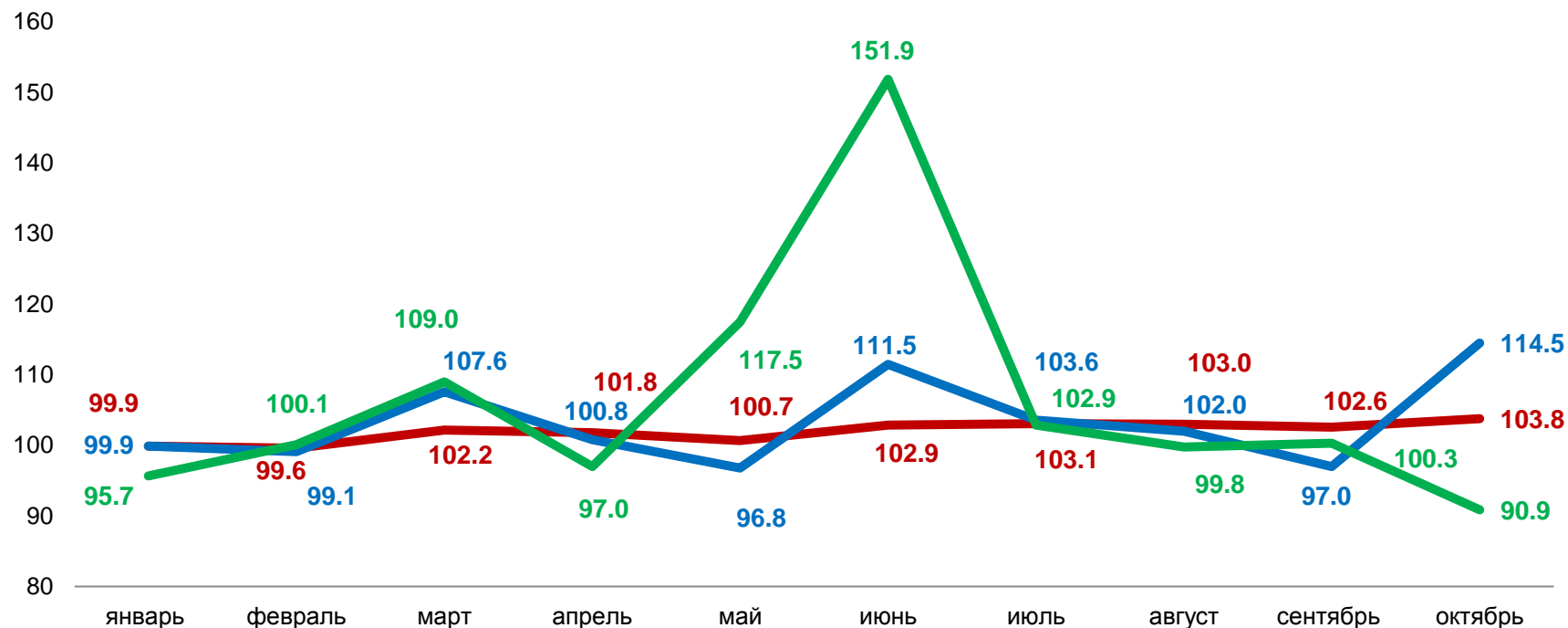
ИНДЕКС ПРОМЫШЛЕННОГО ПРОИЗВОДСТВА

в процентах



103,8%

фактическое значение



За период с начала отчетного года к соответствующему периоду с начала прошлого года

За отчетный месяц к соответствующему месяцу прошлого года

За отчетный месяц к предшествующему месяцу отчетного года





ИНДЕКСЫ ПРОИЗВОДСТВА ПО ВИДАМ ЭКОНОМИЧЕСКОЙ ДЕЯТЕЛЬНОСТИ

январь-октябрь 2021 года в % к январю — октябрю 2020 года



103,8%

Индекс промышленного производства



104,0%

Добыча полезных ископаемых



104,7%

Обрабатывающие производства



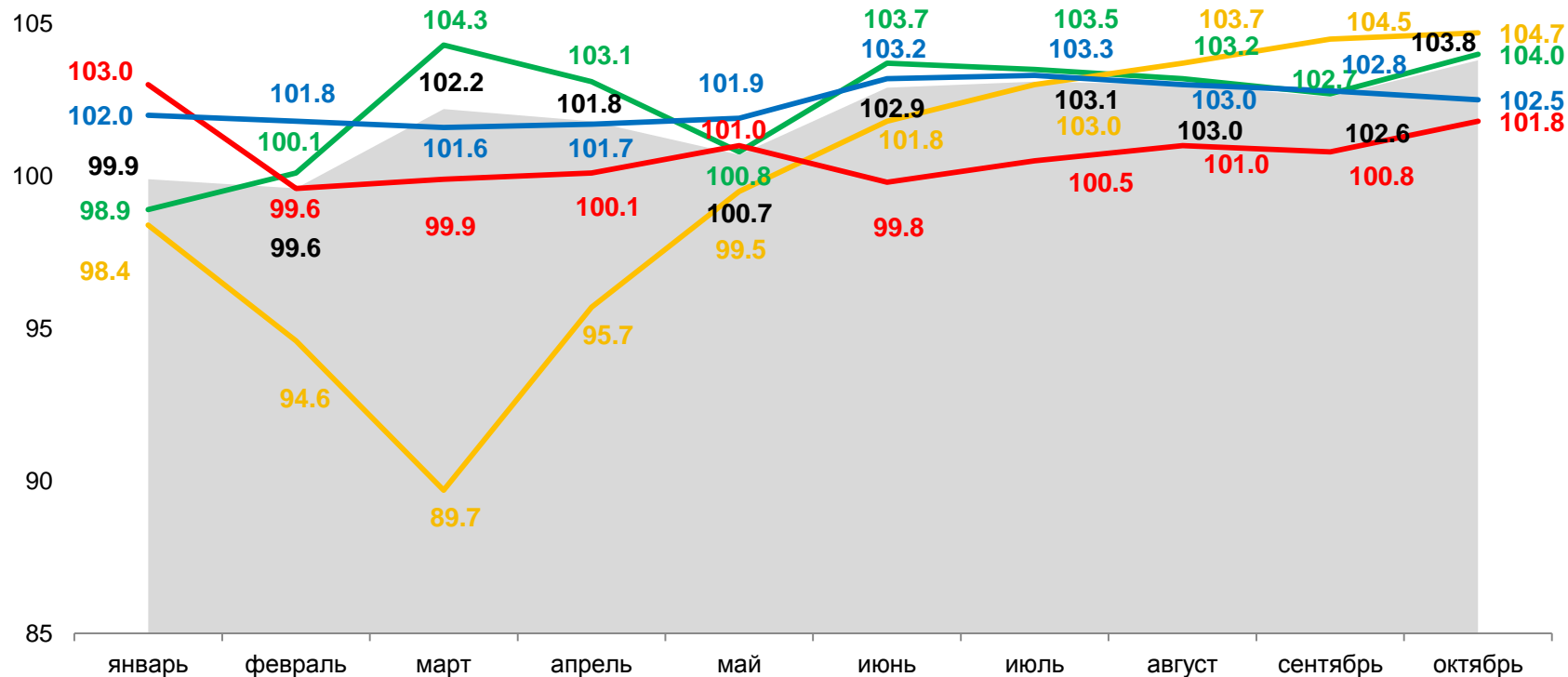
101,8%

Обеспечение электрической энергией, газом и паром; кондиционирование воздуха



102,5%

Водоснабжение; водоотведение, организация сбора и утилизации отходов, деятельность по ликвидации загрязнений



Индекс промышленного производства



Обрабатывающие производства



Добыча полезных ископаемых



Обеспечение электрической энергией, газом и паром; кондиционирование воздуха



Водоснабжение; водоотведение, организация сбора и утилизации отходов, деятельность по ликвидации загрязнений





ИНДЕКСЫ ПРОИЗВОДСТВА ПО ВИДУ ЭКОНОМИЧЕСКОЙ ДЕЯТЕЛЬНОСТИ «ДОБЫЧА ПОЛЕЗНЫХ ИСКОПАЕМЫХ»

январь-октябрь 2021 года в % к январю — октябрю 2020 года



104,0%

Добыча полезных ископаемых



101,1%

Добыча угля



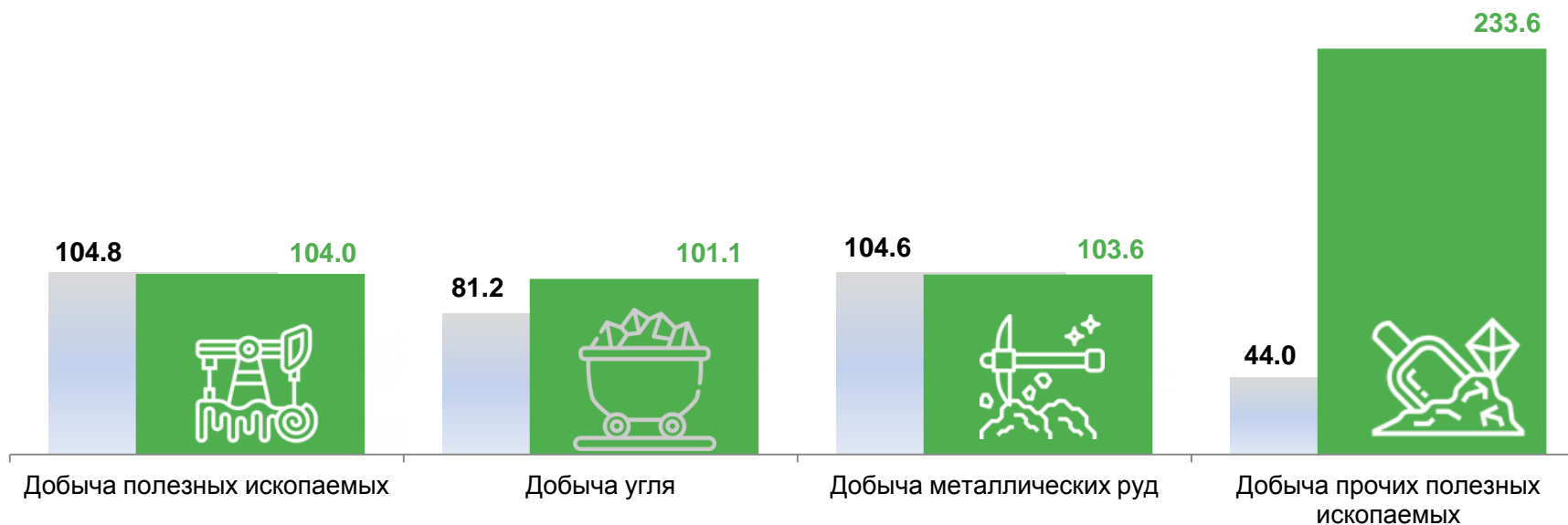
103,6%

Добыча металлических руд



233,6%

Добыча прочих полезных ископаемых



■ Январь-октябрь 2020 года в % к январю — октябрю 2019 года

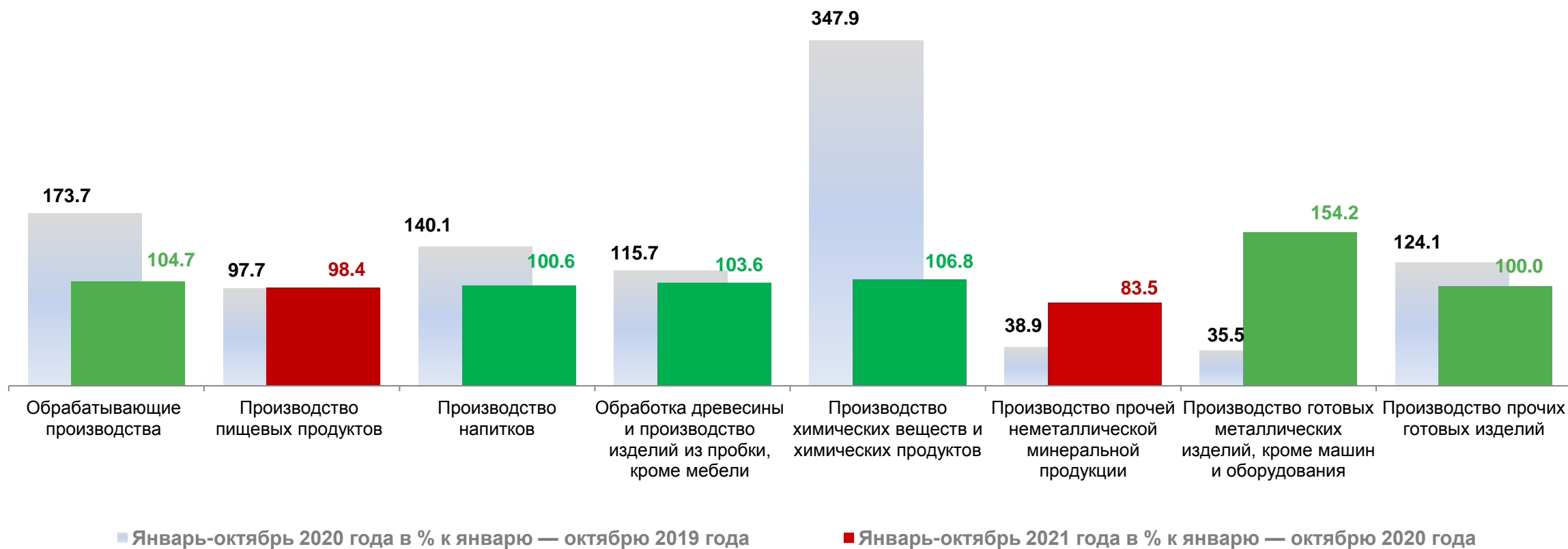
■ Январь-октябрь 2021 года в % к январю — октябрю 2020 года





ИНДЕКСЫ ПРОИЗВОДСТВА ПО ОСНОВНЫМ ВИДАМ ОБРАБАТЫВАЮЩИХ ПРОИЗВОДСТВ

январь-октябрь 2021 года в % к январю — октябрю 2020 года





ИНДЕКСЫ ПРОИЗВОДСТВА ПО ВИДАМ ДЕЯТЕЛЬНОСТИ «ОБЕСПЕЧЕНИЮ ЭЛЕКТРИЧЕСКОЙ ЭНЕРГИЕЙ, ГАЗОМ И ПАРОМ»

Январь-октябрь 2021 года в % к январю — октябрю 2020 года



101,8%

Обеспечение электрической энергией,
газом и паром ; кондиционированием
воздуха



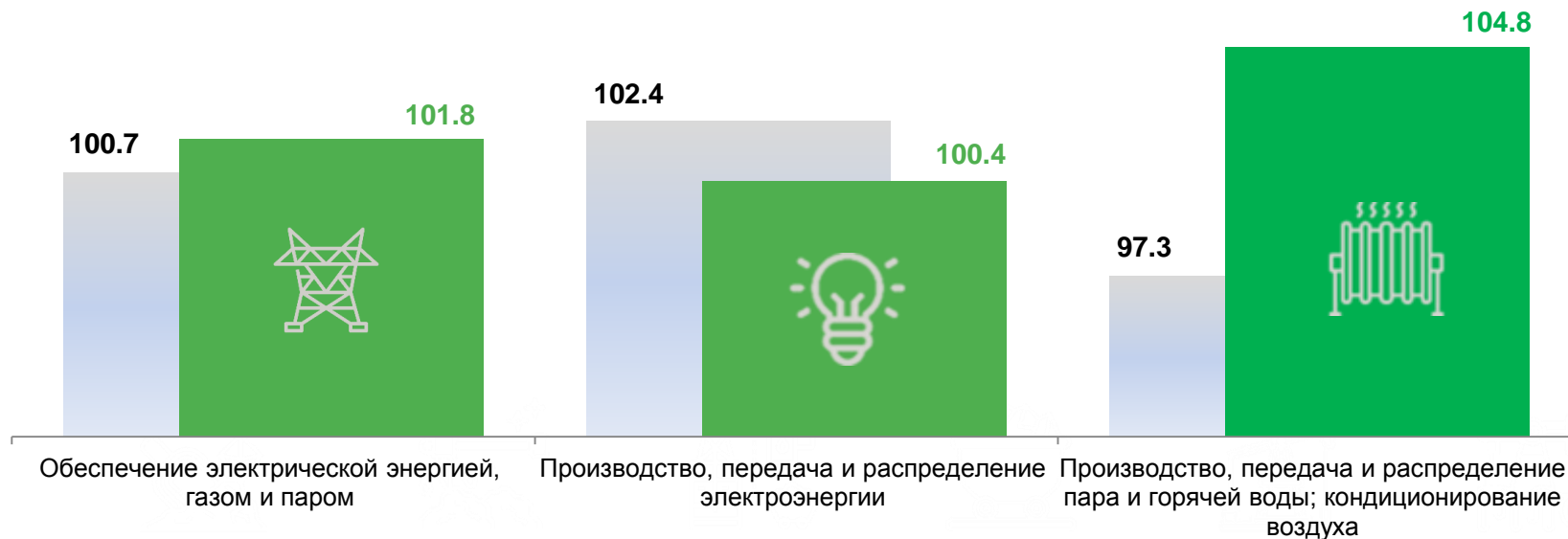
100,4%

Производство, передача и
распределение электроэнергии



104,8%

Производство, передача и распределение
пара и горячей воды



■ Январь-октябрь 2020 года в % к январю — октябрю 2019 года

■ Январь-октябрь 2021 года в % к январю — октябрю 2020 года

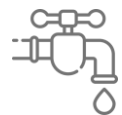




ИНДЕКСЫ ПРОИЗВОДСТВА ПО ВИДАМ ДЕЯТЕЛЬНОСТИ «ВОДОСНАБЖЕНИЕ, ВОДООТВЕДЕНИЕ, ОРГАНИЗАЦИЯ СБОРА И УТИЛИЗАЦИЯ ОТХОДОВ»



Январь-октябрь 2021 года в % к январю — октябрю 2020 года



102,5%

Водоснабжение, водоотведение,
организация сбора и утилизация отходов



98,6%

Забор, очистка и распределение воды



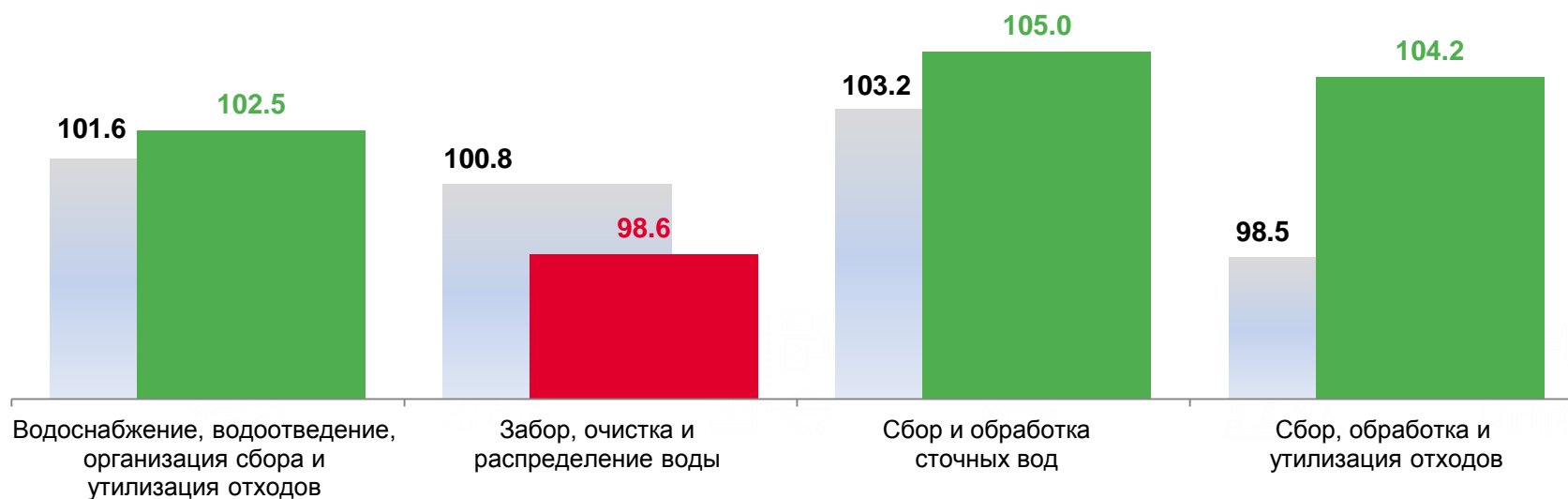
105,0%

Сбор и обработка сточных вод



104,2%

Сбор, обработка и утилизация отходов



■ Январь-октябрь 2020 года в % к январю—октябрю 2019 года

■ Январь-октябрь 2021 года в % к январю—октябрю 2020 года

